



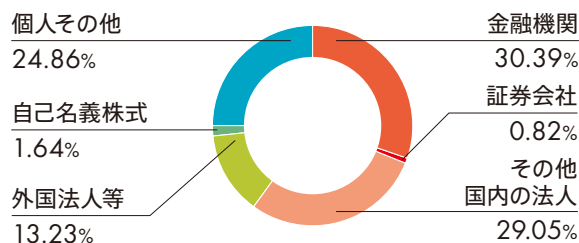
株式情報

(2025年11月30日現在)

株式の状況

発行可能株式総数 500,000,000株
 発行済株式総数 141,500,000株
 単元株式数 100株
 株主数 136,248名

株式分布状況(所有者別)



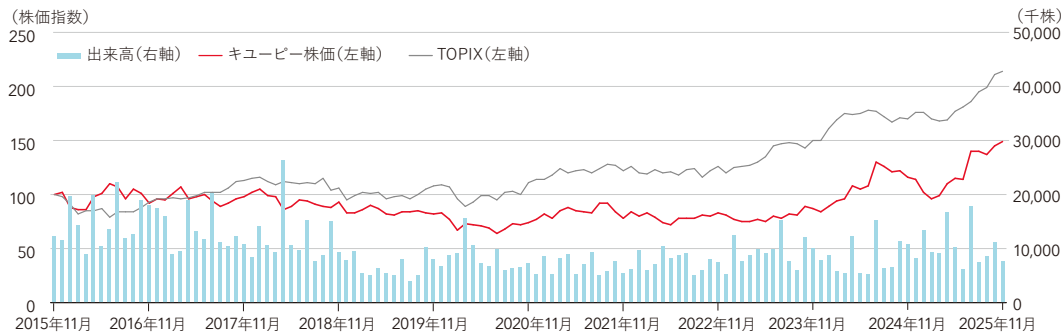
大株主の状況

| 株主名 | 所有株式数(千株) | 所有株比率※(%) |
|-------------------------|-----------|-----------|
| 日本マスタートラスト信託銀行株式会社(信託口) | 16,893 | 12.14 |
| 株式会社中島董商店 | 11,452 | 8.23 |
| 株式会社董花 | 11,122 | 7.99 |
| 株式会社日本カストディ銀行(信託口) | 8,236 | 5.92 |
| 一般財団法人旗影会 | 4,251 | 3.06 |
| 第一生命保険株式会社 | 3,074 | 2.21 |
| 日本生命保険相互会社 | 3,049 | 2.19 |
| 公益財団法人中董奨学会 | 2,494 | 1.79 |
| キューピー持株会 | 2,129 | 1.53 |
| 株式会社ティーアンドエー | 2,049 | 1.47 |

※ 当社は、自己株式を2,326,558株所有しています。上記の所有株比率は、自己株式を控除して計算しています。
 所有株式数は表示単位未満を切り捨てて表示しています。

株価の推移

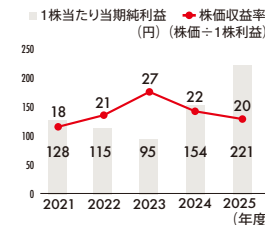
株式情報 <https://www.kewpie.com/ir/stocks-information/>



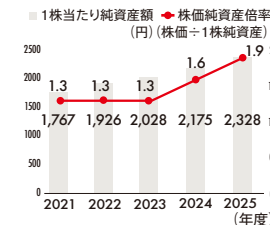
※ キューピー株価とTOPIXの値は、2015年11月末日の終値データを100としています

株価指標

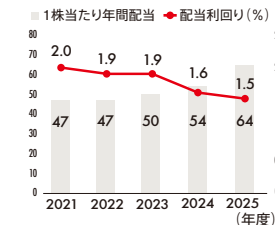
1株当たり当期純利益/
 株価収益率(PER)※1



1株当たり純資産額/
 株価純資産倍率(PBR)※2



1株当たり年間配当/
 配当利回り※3



※1 期末株価(円) ÷ 1株当たり当期純利益(円) ※2 期末株価(円) ÷ 1株当たり純資産額(円)
 ※3 1株当たり年間配当(円) ÷ 期末株価(円)

株主優待品

保有株式数と継続保有期間に応じて、当社グループ商品を贈呈します。

| 所有株式数 | 保有期間 | 優待内容 |
|----------|--------|-------------------|
| 100~499株 | 継続半年以上 | 1,000円相当の当社グループ商品 |
| | 継続3年以上 | 1,500円相当の当社グループ商品 |
| 500株以上 | 継続半年以上 | 3,000円相当の当社グループ商品 |
| | 継続3年以上 | 5,000円相当の当社グループ商品 |



500株以上(継続3年以上)
 5,000円相当の当社グループ
 商品例