

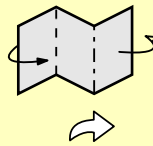
# おりがみキューピー NO.1

## キューピーちゃん



★印を上にして、裏を出して折りはじめます。ひとつ先の折り図を見ながら、ていねいに折りましょう。

### 折り方の記号




山折り線  
谷折り線  
図を拡大

折りすじ線  
谷折りしてもどす  
うら返す

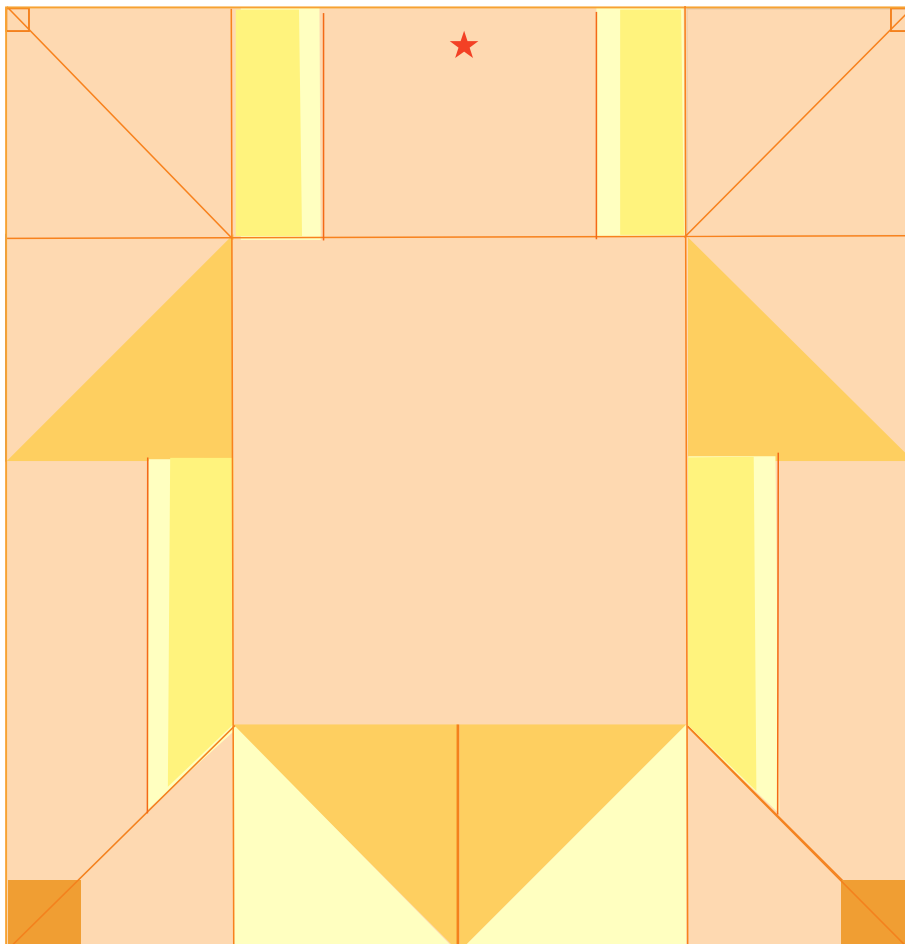
### キューピーちゃん完成作品



(頭)



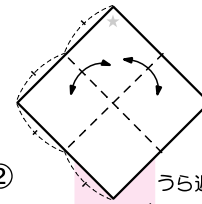
(体)



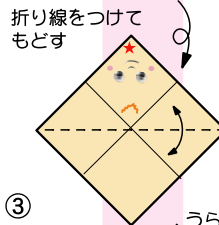
\* 左の印刷してある紙を切り取り、キューピーちゃんを折りましょう。NO.2のきぐるみを着せ、NO.3のぼうしをかぶせると、干支キューピーちゃんのできあがり。

### 頭の折り方

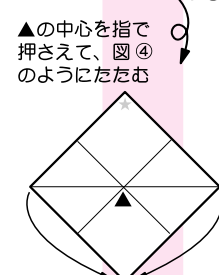
① 折り線をつけてもどす





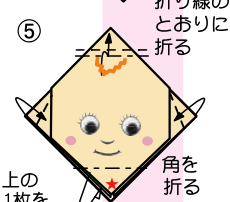

② うら返す



③ うら返す



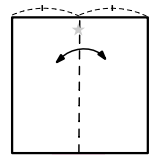
④ 上の1枚の左右の角を間に折る



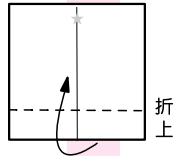
できあがり

### 体の折り方

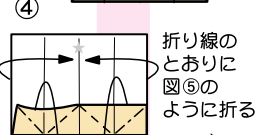
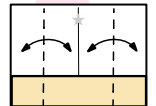
① 折り線をつけてもどす



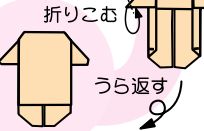
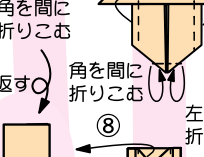
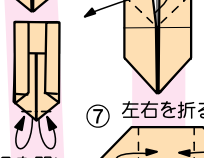
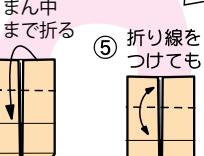
②



③ 折り線をつけてもどす



⑤ まん中まで折る



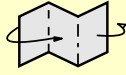
# おりがみキューピー NO.2

## いぬのきぐるみキューピー

きぐるみ姿のキューピーちゃん。今年の干支(えと)は戌(いぬ)です。

きぐるみに、NO.1のキューピーちゃんの体の折り図⑧をさしこみ、ブーツをはかせます。いぬのぼうしをかぶせたキューピーちゃんの頭に、体をさしこんで、はりつけましょう。

### 折り方の記号



山折り線  
谷折り線

折りすじ線

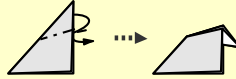
うらがえす

谷折りしてもどす

山折りしてもどす

図を大きくする

なかわり折り 折り線をつけても少し開いてあいだに折る



いぬのきぐるみキューピー完成作品




戌



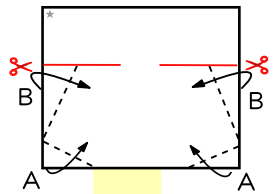
### きぐるみ

★印を上にして、折り紙の裏を出して折りはじめます。ひとつ先の折り図を見ながら、ていねいに折りましょう。

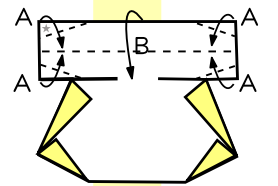
### きぐるみの折り方



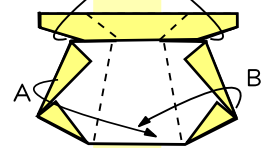
- ① 左右にきりこみを  
入れてからA、Bの  
じゅん順に、折り線  
のとおり折る



- ② A、Bのじゅんに  
折り線のとおり折る



- ③ 折り線のとおり  
折る



A、Bのじゅんに  
折り線のとおり折る

- ④ てまえに  
折る



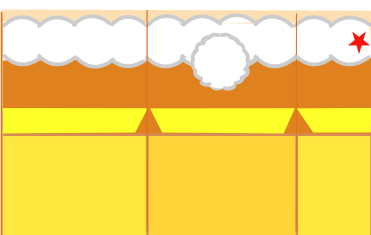
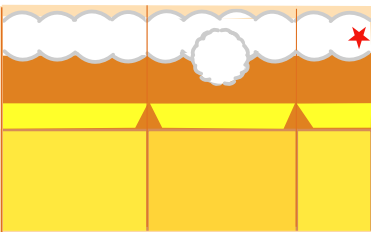
- ⑤ かどを  
あいだに  
折る



- ⑥ かどを  
折りこむ

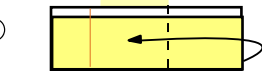


### ブーツ



### ブーツの折り方

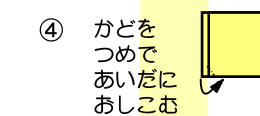
- ① 折り  
上げる




- ② 折り線のとおり折る



- ④ かどを  
つめて  
あいだに  
おしこむ



- ⑤ できあがり  
二つ折る



頭に体をさしこんで  
はり、できあがり



ブーツに  
体⑧の足を入れ  
きぐるみに  
さしこむ


# おりがみキューピー NO.3

## いぬのぼうし & だるま

いぬのぼうしの折り図⑧のところ、キューピーちゃんの頭をさしこみます。ぼうしは、つめを使って、きっちりと折りましょう。

★印を上にして、折り紙の裏を出して折りはじめます。ひとつ先の折り図を見ながら、ていねいに折りましょう。

▼いぬのぼうし



▼だるま



### 折り方の記号

- 谷折りしてもどす
- 山折りしてもどす
- おす・おさえる
- 図を拡大する
- なかわり折り
- 折り線をつけても少し開いてあいだに折る
- うらがえす



いぬのぼうしの折り方

- ① 上からてまえにまくように2回折る
- ② 下のかどを折る  
反対がわも同じ
- ③ きりこみをいれて折る  
A (谷折り) B (山折り) のじゅんに折りすじ線をつけてもどす
- ④ 中心▲を指でおさえ図⑤のようにたたむ
- ⑤ うらがえす
- ⑥ 折り線のとおりうしろに折る

だるまの折り方

- ① 上下を折る
- ② 折り線のとおり折る
- ③ あいだにさしこむ
- ④ うしろに折る
- ⑤ うらがえす
- ⑥ なかわり折りであいだに折る
- ⑦ 折り線のとおり折る
- ⑧ うしろに折る
- ⑨ 頭をさしこみ左右のかどをうしろに折る
- ⑩ A, Bのじゅんに折り線のとおりうしろに折る

できあがり