

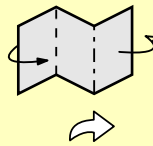
おりがみキューピー NO.1

キューピーちゃん



★印を上にして、裏を出して折りはじめます。ひとつ先の折り図を見ながら、ていねいに折りましょう。

折り方の記号




- 山折り線
- - - 谷折り線
- 図を拡大
- 折りすじ線
- ↔ 谷折りしてもどす
- ↺ うら返す

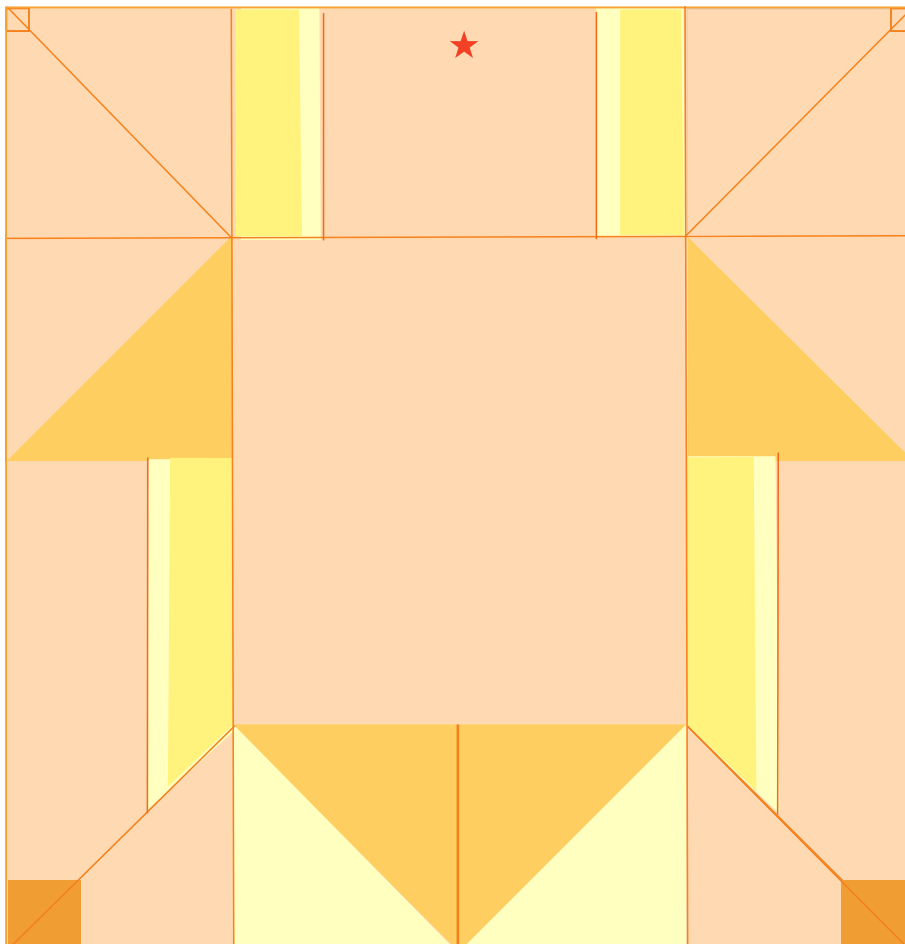
キューピーちゃん完成作品



(頭)



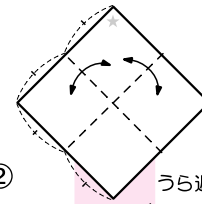
(体)



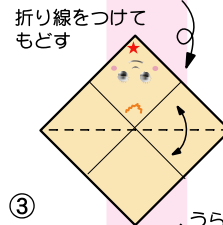
* 左の印刷してある紙を切り取り、キューピーちゃんを折りましょう。NO.2のきぐるみを着せ、NO.3のぼうしをかぶせると、干支キューピーちゃんのできあがり。

頭の折り方

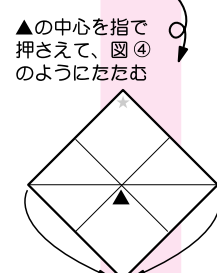
① 折り線をつけてもどす




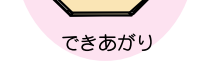

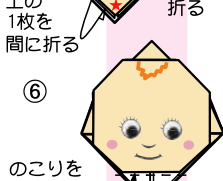
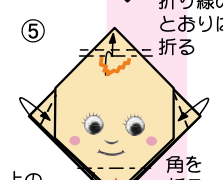

② うら返す



③ うら返す

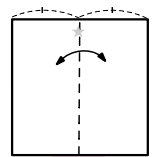


④ 上の1枚の左右の角を間に折る

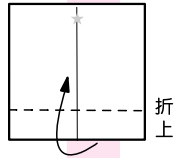


体の折り方

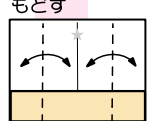
① 折り線をつけてもどす



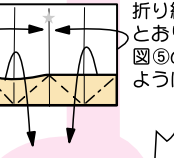
②



③ 折り線をつけてもどす

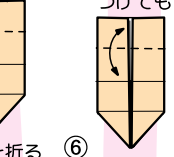


④

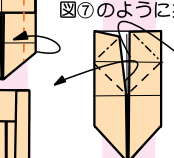


⑤ まん中まで折る

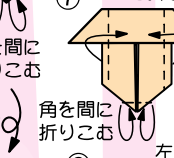
⑥



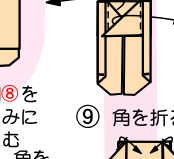
⑦



⑧



⑨



⑩



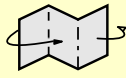
おりがみキューピー NO.2

いぬのきぐるみキューピー

きぐるみ姿のキューピーちゃん。今年の干支(えと)は戌(いぬ)です。

きぐるみに、NO.1のキューピーちゃんの体の折り図⑧をさしこみ、ブーツをはかせます。いぬのぼうしをかぶせたキューピーちゃんの頭に、体をさしこんで、はりつけましょう。

折り方の記号



谷折りしてもどす



山折りしてもどす

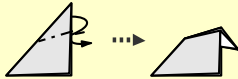


図を大きくする

折りすじ線

なかわり折り 折り線をつけても少し開いてあいだに折る

うらがえす



いぬのきぐるみキューピー完成作品



2018


戌



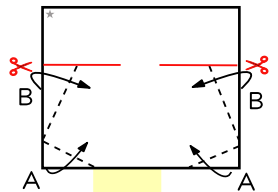
きぐるみ

★印を上にして、折り紙の裏を出して折りはじめます。ひとつ先の折り図を見ながら、ていねいに折りましょう。

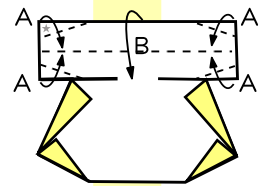
きぐるみの折り方



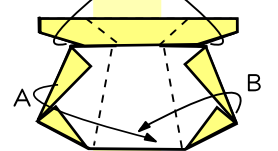
- ① 左右にきりこみを入れてからA、Bのじゅんに、折り線のとおり折る



- ② A、Bのじゅんに折り線のとおり折る



- ③ 折り線のとおり折る



A、Bのじゅんに折り線のとおり折る

- ④ てまえに折る



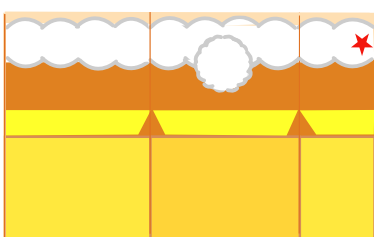
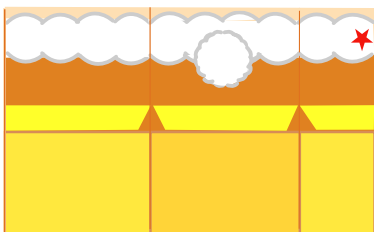
うらがえす

- ⑤ かどをあいだに折る
かどを折りこむ



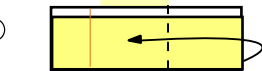
できあがり

ブーツ



ブーツの折り方

- ① 折り上げる




- ② 折り線のとおり折る



- ④ かどをつめてあいだにおしこむ
うらがえす



できあがり 二つ折る



頭に体をさしこんではり、できあがり



ブーツに体⑧の足を入れきぐるみにさしこむ


おりがみキューピー NO.3

いぬのぼうし & だるま

いぬのぼうしの折り図⑧のところ、キューピーちゃんの頭をさしこみます。ぼうしは、つめを使って、きっちりと折りましょう。

★印を上にして、折り紙の裏を出して折りはじめます。ひとつ先の折り図を見ながら、ていねいに折りましょう。





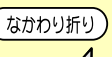

▼いぬのぼうし




▼だるま



折り方の記号

 谷折りしてもどす
 山折りしてもどす
 おす・おさえる
 図を拡大する
 なかわり折り
 うらがえす

 なかわり折り
 折り線をつけても少し開いてあいだに折る



いぬのぼうしの折り方

① 上からてまえにまくように2回折る

② 下のかどを折る

③ きりこみをいれて折る

④ 中心▲を指でおさえ図⑤のようにたたむ

⑤ うらがえす

⑥ 折り線のとおりにならぬように折る

だるまの折り方

① 上下を折る

② 折り線のとおりにならぬように折る

③ あいだにさしこむ

④ うしろに折る

⑤ うらがえす

⑥ なかわり折りであいだに折る

⑦ 折り線のとおりにならぬように折る

⑧ うしろに折る

⑨ A Bのじゅんに折り線のとおりにならぬように折る

⑩ できあがり