

おりがみキューピー NO.1

キューピーちゃん

★印を上にして、裏を出して折りはじめます。ひとつづつ(頭)先の折り図を見ながら、ていねいに折りましょう。


折り方の記号

	山折り線	— 折りすじ線
	谷折り線	⤵ 谷折りして もどす
	図を拡大	↺ うら返す

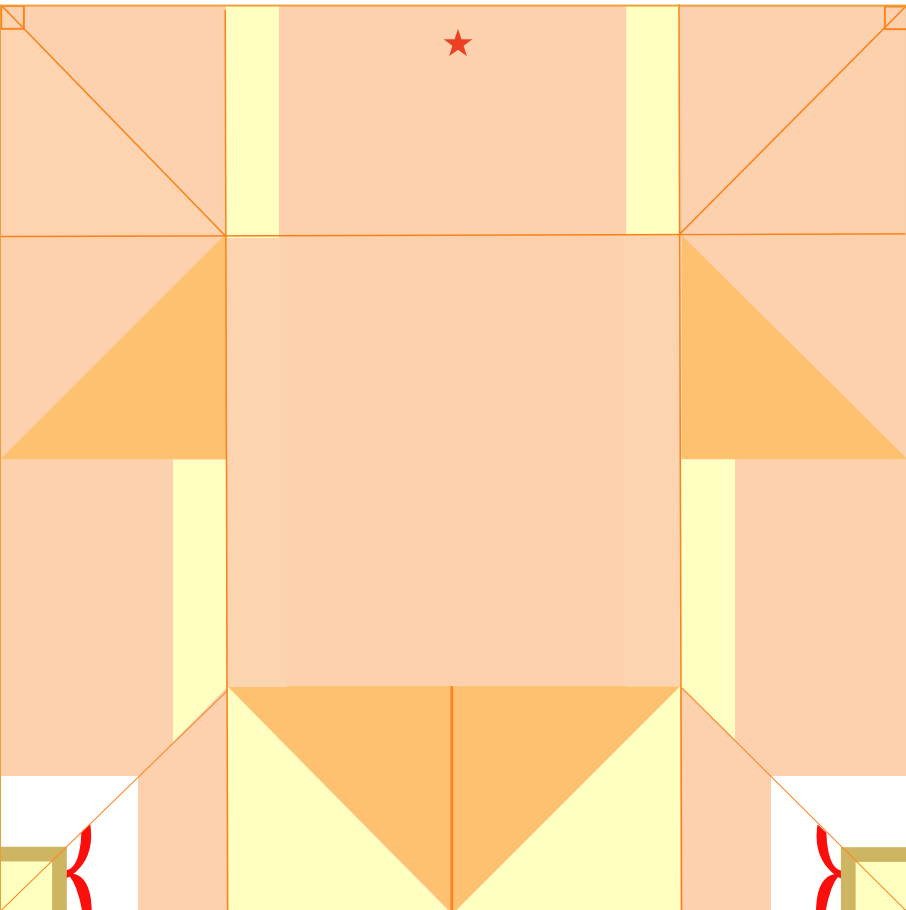
キューピーちゃん完成作品



* 左の印刷してある紙を切り取り、キューピーちゃんを折りましょう。着物を着せてぬぐいをかぶせると、椿祭りキューピーちゃんができあがります。

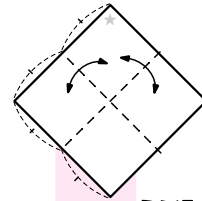


(頭)



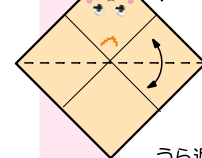
頭の折り方

① 折り線をつけてもどす

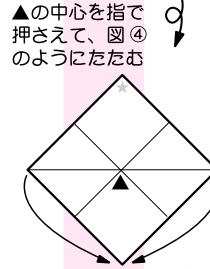


② うら返す

折り線をつけてもどす




③ うら返す




▲の中心を指で押さえて、図④のようにたたむ

④ 上の1枚の左右の角を間に折る




⑤ 折り線のとおり折る



上の1枚を間に折る



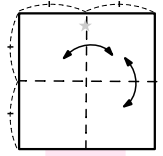
⑦ のこりを間に折る



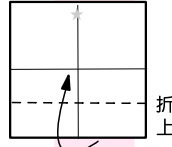
できあがり

体の折り方

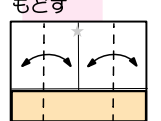
① 折り線をつけてもどす



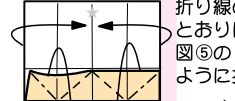
② 折り線をつけてもどす



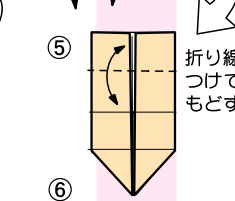
③ 折り線をつけてもどす



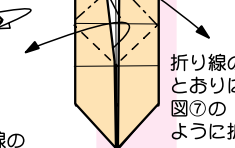
④ 折り線のとおり折る



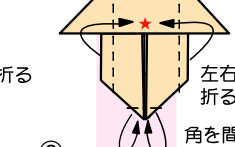
⑤ 折り線をつけてもどす



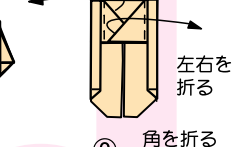
⑥ 折り線のとおり折る



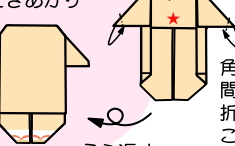
⑦ 左右を折る



⑧ 角を間に折りこむ



⑨ 左右を折る



⑩ 角を間に折りこむ



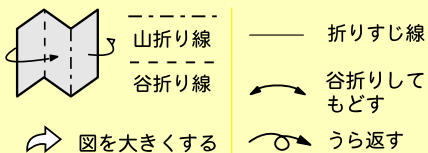
できあがり

おりがみキューピー NO.2

椿祭りキューピー

(伊豆大島)

折り方の記号



椿祭りキューピー完成作品



赤い大輪の椿の花が満開です。あんこ椿の衣装のキューピーちゃんは、新鮮なべっこう寿司が大好き。タレにつけて、鼈甲(べっこう)色になったお刺身(さしみ)を乗せたお寿司は、伊豆大島のおいしい郷土料理です。


*下の印刷してある紙を切り取り、着物とてぬぐいを折りましょう。NO.1のキューピーちゃんの体の折り図⑧の状態のものを着物にさしこみ、できあがった体に、てぬぐいをかぶせたキューピーちゃんの頭をはりつけます。

★印を上にして、裏を出して折りはじめます。ひとつ先の折り図を見ながら、ていねいに折りましょう。

▼着物



▼てぬぐい



てぬぐいの折り方

- ① 折り線のとおり A、B、Cの順に折る
- ② 折り線のとおり折る
かどをあいだに折る
- ③ 裏返す
NO.1の頭の上の三角をうしろにたおしてさしこむ
できあがり

着物の折り方

- ① 左右にきりこみを入れて A、B、Cの順に折る
- ② 折り線のとおり折る
- ③ 左右をまん中まで折る
- ④ てまえに折る
- ⑤ 折り線のとおりまん中まで折る
- ⑥ ●印のかどをつまんでそれぞれ左右に引っ張り出す
- ⑦ かどをあいだに折る
- ⑧ うら返す
かどをうしろに折る
- ⑨ できあがり


椿の花 & ベっこう寿司

椿の花と葉は、指先や爪を上手に使ってていねいに折り、自由にはり合わせます。べっこう寿司の皿のかどは、きっちりと折りましょう。

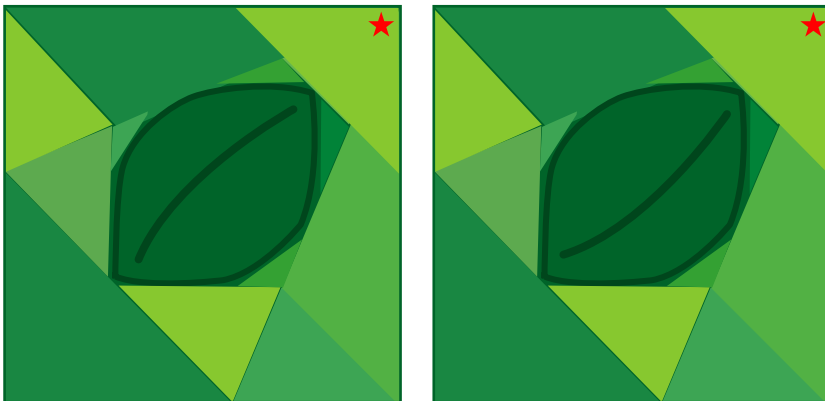
★印を上にして、裏を出して折りはじめます。
ひとつ先の折り図を見ながら、ていねいに折りましょう。




▼ 椿の花



▼ 椿の葉



▼ ベっこう寿司



折り方の記号

- 折りすじ線
- ↪ 谷折りしてもどす
- ↪ 山折りしてもどす
- ↺ うら返す
- ↻ 図を拡大

なかわり折り

折り線をつけて戻し少し開いて間に折る

べっこう寿司の完成作品



椿の折り方

(花)

① 半分に折る

② 左右のかどをまん中まで折る

③ 折り線のとおりにてまえに折る

④ 左右の三角の部分に指先を入れてひらき折り線のとおりにつぶす

⑤ かどをうしろに折る

⑥ できあがり

(葉)

① 折り線のとおり折る

② 左右をまん中まで折る

③ 折りすじ線をつけてもどしなかわり折りであいだに折る

④ うら返す

⑤ かどをうしろに折る

⑥ できあがり

べっこう寿司の折り方

① 左右をまん中まで折る

② 半分に折る

③ 折りすじ線をつけてもどしなかわり折りであいだに折る

④ あいだに折る

できあがり

花と葉をはり合わせる